


Borgervejledning om digital tilmelding, modulændring og udmeldelse af SFO

Tilmelding



[Min side](#) [Dagtilbud 0-6 år](#) [SFO](#) [Hjælp](#)

Log på med din Nem-id

 Log ind med NemID

Velkommen til Pladsanvisningen i Odense Kommune

Her kan du søge om plads til dit barn i dagpleje, vuggestue, børnehave, aldersintegreret institution samt indskrive i SFO.

Øverst på denne side er der fire faner, du kan vælge i mellem: "Min side", "Dagtilbud 0-6 år", "SFO" og "Hjælp".

"Min Side"

Fanen "Min side" er først aktiv, når man har logget ind med NemID.

"Dagtilbud 0-6 år"

Fanen "Dagtilbud 0-6 år" indeholder kommunens udbud på dagtilbudsområdet for børn mellem 0 til 6 år. Det er også her du kan finde opskrivning til privat pasning eller hvis du selv ønsker at passe dit barn.

"SFO"

Fanen "SFO" indeholder kommunens udbud på skole.

"Hjælp"

Under fanen "Hjælp" finder du kontaktoplysninger til pladsanvisningen.

Login

Det er ikke nødvendigt at logge på med NemID for at skrive barn op til kommunale tilbud, men hvis du vil skrive barn op til privat pasning eller pasning af egne børn, skal du først logge på med NemID.

Vil du ændre modul eller udmelde dit barn, skal du logge ind med NemID og vælge menuen "Indmeldelsesforhold/økonomisk fripladstilskud" inde under "Min side".

Ønsker du at søge om økonomisk fripladstilskud, skal du logge ind med NemID og gå på fanen "Indmeldelsesforhold/økonomisk fripladstilskud".

Ønsker du at lave en simulering af en opkrævning, skal du klikke på "Beregn betaling" i menuen "Information".

Kan du ikke ændre på dit barns indmeldelsesforhold, bedes I prøve med den anden forældres NemID.

Information

[Beregn betaling](#) 

[NemID](#) 

OBS

Tilmelding til SFO er den tilmelding, der foregår løbende hen over året og ikke den tilmelding, der foregår til Forårs SFO i november.

Ved spørgsmål kontakt Forældrebetaling

Vælg SFO

Min side

Velkommen til Pladsanvisning i Odense Kommune

Her kan du søge om plads til dagpleje, vuggestue, børnehave, aldersintegreret institution samt indskrive i SFO.

Øverst på denne side er der fire faner du kan vælge i mellem. "Min side", "Dagtilbud 0-6 år", "SFO" og "Hjælp".

Fanen "Dagtilbud 0-6 år" indeholder kommunens udbud på dagtilbudsområdet for børn mellem 0 til 6 år.

Fanen "SFO" indeholder kommunens udbud på skoleområdet.

Fanen "Hjælp" indeholder kontaktoplysninger til kommunen.


Det er ikke nødvendigt at logge på med NemID for at skrive barn op til kommunale tilbud på 0-6 års området. Vil du udmelde dit barn eller ændre modul i SFO, skal du logge ind med NemID og vælge menuen "Indmeldelsesforhold/økonomisk fripladstilskud" inde under "Min side".

Ønsker du at søge om økonomisk fripladstilskud, skal du logge ind med NemID og gå på fanen "Indmeldelsesforhold/økonomisk fripladstilskud".

Ønsker du at lave en simulering af en opkrævning, skal du klikke på "Beregn betaling" i menuen "Information".

Kan du ikke ændre på dit barns indmeldelsesforhold, bedes I prøve med den anden forældres NemID.

Information


[Beregn betaling](#) [NemID](#) **OBS**

Vælg SFO for 0.-3. klasse eller SFO2 for 4. klasse

Kommunen tilbyder forskellige former for institutionsplads.

[SFO](#) [SFO2](#)**Vælg SFO eller SFO2**

Information

[Beregn betaling](#) 

Tilføj et ønske til ansøgningen

Vælg det ønskede pasningstilbud og tryk "Tilføj"

Distrikt

Alle

Se bort fra dette felt

Pasningstilbud

Favorit	Navn	Årstrin	Type	Profil	Mere info.
+ Tilføj	Abildgårdskolens SFO		SFO		Vis mere
+ Tilføj	Agedrup Skoles SFO		SFO		Vis mere
+ Tilføj	Dalumskolens SFO		SFO		Vis mere
+ Tilføj	Ejbykolens SFO		SFO		Vis mere
- Slet	Ejerslykkeskolens SFO		SFO		Vis mere
+ Tilføj	Ferie SFO, Ejerslykkeskolen		SFO		Vis mere
+ Tilføj	Ferie SFO, Holluf Pile		SFO		Vis mere
+ Tilføj	Ferie SFO, Sanderum		SFO		Vis mere
+ Tilføj	Ferie SFO, Sct. Hans Skole		SFO		Vis mere
+ Tilføj	Ferie SFO, Tarup		SFO		Vis mere

Næste side ▶

[Tilbage](#)

Start ansøgning

Information

Dagtilbud:

Når du skriver dit barn op til pasning, skal du først tilføje det ønske, du prioriterer højest. Du kan bedst finde det ønskede børnehushus frem ved at søge på det i søgefeltet "Fritekst". Det søgte børnehushus vil nu blive vist nederst på siden, hvor du kan tilføje det som ønske ved at klikke på "Tilføj".

Du har mulighed for at påføre i alt tre ønsker. Har du flere ønsker, skal dette noteres under "Flere ønsker" senere i ansøgningen.

Du kan vælge blandt alle pasningstilbud, men du har fortrinsret til pasningstilbud i eget anvisningsdistrikt. Du kan finde dit eget distrikt [her](#)

SFO:

Når du skriver dit barn op til SFO, skal du tilføje den ønskede SFO først. Du finder SFO'en ved at søge i søgefeltet "Fritekst". Den søgte SFO vises nederst på siden, og kan nu tilføjes som ønske ved at klikke på "Tilføj".

Til SFO oprettes kun et ønske.

1. Vælg dit barns skole

2. Tryk på start ansøgning

1 Tilmelding 2 Vælg barn Medansøger Alternativ 3 4

Angiv dine aktuelle kontaktoplysninger

Information

Telefon

Telefon (Arbejde)

Telefon (Mobil)

Obligatorisk

E-mail

Obligatorisk

Gentag email

Obligatorisk

Udfyld felterne og tryk næste

[Tilbage](#)

1 Tilmelding 2 Vælg barn Medansøger Alternativ 3 4

Hvem gælder din ansøgning for?

Amalia

Vælg det barn du vil tilmelde til SFO og tryk på næste

[Tilbage](#)

1 Tilmelding 2 **Vælg barn** Medansøger Alternativ 3 4

Medansøger

Accepter medansøger ved at klikke på Næste eller gennemfør ansøgning uden medansøger.

Information

OBS
Du skal tilføje din samlever som medansøger såfremt du ikke er enlig.

Medansøger CPR-nummer.

Medansøgers navn

[Tilbage](#)

Ingen medansøger

Næste

1 Tilmelding 2 Vælg barn Medansøger **Alternativ** 3 4

Vælg alternativ ud fra dine favoritter

Information

Vælg hvilke alternativer du søger. Du kan vælge op til 1 alternativer men skal vælge mindst 1 alternativ. Findes der ingen favoritter att vælge mellem kan du gå til udbudet og tilføjel flere favoritter.

Alternativ 1
Obligatorisk

Vælg blandt dine favoritter

Vælg dit barns skole og tryk næste

[Tilbage](#)

Tilføj flere favoritter

Næste

Alternativ 1
Obligatorisk

Ejerslykkeskolens SFO

[Tilbage](#)

Tilføj flere favoritter

Næste

1 Tilmelding 2 Vælg barn Medansøger **Alternativ** 3 4

Vælg pladstype

Vælg pladstype for hvert alternativ

Information

1 Ejerslykkeskolens SFO

Modul
Obligatorisk

Vælg takstkategori

Vælg det modul du vil melde
dit barn til

[Tilbage](#)

[Tilbage](#)

[Næste](#)

Komm. SFO Eftm.pasning 14.00-16.45
SFO M/E 06.30-08.30/11.30-16.45
SFO M/E 07.00-08.30/11.30-16.45
SFO Morgenpasning 06.30-08.30
SFO Morgenpasning 07.00-08.30
SFO2 efter skoletid til 16.45
SFO2 morgen&eftermid. 06.30-16.45
SFO2 morgen&eftermid. 07.00-16.45
SFO2 morgenpasning 06.30-08.00
SFO2 morgenpasning 07.00-08.00



Anita

[Log ud](#)

★ [Mine favoritter \(1\)](#)

1 Tilmelding 2 Vælg barn Medansøger Alternativ 3 4

Venligst besvar nedenstående spørgsmål

Behovsdato

Obligatorisk

Barnets modersmål

Vælg modersmål



Vælg den dato dit barn skal starte i SFO

Information

OBS

Tilmelding til SFO kan ske fra dag til dag

[Tilbage](#)

[Tilbage](#)

[Næste](#)

1 Tilmelding 2 Vælg barn Medansøger Alternativ 3 4

Godkend ansøgning for Amalia [redacted]

Information
[Person erklæring](#)

Dit barns oplysninger

Navn og CPR-nummer [redacted]

Dine oplysninger

Navn og CPR-nummer [redacted]

Telefon

Telefon (Arbejde)

Telefon (Mobil) [redacted]

E-mail [redacted]

[Opdater](#)

Din ægtefælles/samlevers oplysninger

Navn og CPR-nummer [redacted]

Du har valgt følgende ønsker i rækkefølge

Institution	Modul
1. Ejerslykkeskolens SFO	Komm. SFO Eftm.pasning 14.00-16.45

[Opdater](#)

Behovsdato 15.02.2018

[Tilbage](#) [Godkend ansøgning](#)

Tryk på Godkend ansøgning

1 Tilmelding 2 Vælg barn Medansøger Alternativ 3 4

Din ansøgning er modtaget

Information

Din opskrivning er modtaget og vi behandler den snarest. Du modtager endnu en sms besked, når vi har behandlet din opskrivning.

Du skal være opmærksom på, at hvis du har skrevet dit barn op til en SFO bliver dit barn automatisk indmeldt i den ønskede SFO

[Til startside](#)

Velkommen til Pladsanvisningen i Odense Kommune

Her kan du søge om plads til dit barn i dagpleje, vuggestue, børnehave, aldersintegreret institution samt indskrive i SFO.

Øverst på denne side er der fire faner, du kan vælge i mellem: "Min side", "Dagtilbud 0-6 år", "SFO" og "Hjælp".

"Min Side"

Fanen "Min side" er først aktiv, når man har logget ind med NemID.

"Dagtilbud 0-6 år"

Fanen "Dagtilbud 0-6 år" indeholder kommunens udbud på dagtilbudsområdet for børn mellem 0 til 6 år. Det er også her du kan finde opskrivning til privat pasning eller hvis du selv ønsker at passe dit barn.

"SFO"

Fanen "SFO" indeholder kommunens udbud på skole.

"Hjælp"

Under fanen "Hjælp" finder du kontaktoplysninger til pladsanvisningen.

Login

Det er ikke nødvendigt at logge på med NemID for at skrive barn op til kommunale tilbud, men hvis du vil skrive barn op til privat pasning eller pasning af egne børn, skal du først logge på med NemID.


Vil du ændre modul eller udmelde dit barn, skal du logge ind med NemID og vælge menuen "Indmeldelsesforhold/økonomisk fripladstilskud" inde under "Min side".

Ønsker du at søge om økonomisk fripladstilskud, skal du logge ind med NemID og gå på fanen "Indmeldelsesforhold/økonomisk fripladstilskud".

Ønsker du at lave en simulering af en opkrævning, skal du klikke på "Beregn betaling" i menuen "Information".

Kan du ikke ændre på dit barns indmeldelsesforhold, bedes I prøve med den anden forældres NemID.

Information

[Beregn betaling](#) 

[NemID](#) 

[Min side](#) - [Dagtilbud 0 - 6 år](#) [SFO](#) [Hjælp](#)

Tryk på Min side og vælg Indmeldelsesforhold

Oversigt

Alle sager

Indmeldelsesforhold / Økonomisk fripladstilskud

Min familie

Kontaktoplysninger/Optrækninger

Information

[Beregn betaling](#)

[NemID](#)

Information samt indskrive i SFO.

Øverst på denne side er der fire faner du kan vælge i mellem. "Min side", "Dagtilbud 0-6 år", "SFO" og "Hjælp".

Fanen "Dagtilbud 0-6 år" indeholder kommunens udbud på dagtilbudsområdet for børn mellem 0 til 6 år.

Fanen "SFO" indeholder kommunens udbud på skoleområdet.

Fanen "Hjælp" indeholder kontaktoplysninger til kommunen.

Det er ikke nødvendigt at logge på med NemID for at skrive barn op til kommunale tilbud på 0-6 års området. Vil du udmelde dit barn eller ændre modul i SFO, skal du logge ind med NemID og vælge menuen "Indmeldelsesforhold/økonomisk fripladstilskud" inde under "Min side".

Ønsker du at søge om økonomisk fripladstilskud, skal du logge ind med NemID og gå på fanen "Indmeldelsesforhold/økonomisk fripladstilskud".

Ønsker du at lave en simulering af en opkrævning, skal du klikke på "Beregn betaling" i menuen "Information".

Kan du ikke ændre på dit barns indmeldelsesforhold, bedes I prøve med den anden forældres NemID.

[Min side](#) - [Dagtilbud 0 - 6 år](#) [SFO](#) [Hjælp](#)

[Log ud](#)

Indmeldelsesforhold

Information

Ansøgning om økonomisk friplads

[Start ansøgning](#)

[Beregn betaling](#)

Institutionstype Skolernes Fritidsdel (SFO)
Fra - til 02.05.2017 -
Institution Ejerslykkeskolens SFO
Modul Komm. SFO Eftm.pasning 14.00-16.45 [Ændre](#)

[Udmeldelse](#) | [Detaljer](#)

Tryk på Ændre for at
lave en
modulændring

Amalia
Institutionstype Skolernes Fritidsdel (SFO)
Fra - til 02.05.2017 -
Institution Ejerslykkeskolens SFO
Modul Komm. SFO Eftm.pasning 14.00-16.45 [Ændre](#)

[Udmeldelse](#) | [Detaljer](#)

OBS

Ved en modulændring skal man vælge det modul man ønsker fremadrettet

Ændre modul

Vælg et nyt modul

Ændringen ønskes fra og med

Obligatorisk

16.02.2018

Modul

Komm. SFO Eftm.pasning 14.00-16.45



Vælg dato og det modul du ønsker at ændre til

[Tilbage](#)

Din ændring er sendt

Du kan følge videre sagsbehandling under "Alle sager".

[Tilbage](#)

Udmeldelse

Min side ← [Dagtilbud 0-6 år](#) [SFO](#) [Hjælp](#)

Tryk på Min side og vælg Indmeldelsesforhold

[Oversigt](#)

[Alle sager](#)

[Indmeldelsesforhold / Økonomisk fripladstilskud](#)

[Min familie](#)

[Kontaktoplysninger/Oprævninger](#)

Information

[Beregn betaling](#)

[NemID](#)

Overst på denne side er der fire faner du kan vælge i mellem. "Min side", "Dagtilbud 0-6 år", "SFO" og "Hjælp".

Fanen "Dagtilbud 0-6 år" indeholder kommunens udbud på dagtilbudsområdet for børn mellem 0 til 6 år.

Fanen "SFO" indeholder kommunens udbud på skoleområdet.

Fanen "Hjælp" indeholder kontaktoplysninger til kommunen.

Det er ikke nødvendigt at logge på med NemID for at skrive barn op til kommunale tilbud på 0-6 års området. Vil du udmelde dit barn eller ændre modul i SFO, skal du logge ind med NemID og vælge menuen "Indmeldelsesforhold/økonomisk fripladstilskud" inde under "Min side".

Ønsker du at søge om økonomisk fripladstilskud, skal du logge ind med NemID og gå på fanen "Indmeldelsesforhold/økonomisk fripladstilskud".

Ønsker du at lave en simulering af en oprævning, skal du klikke på "Beregn betaling" i menuen "Information".

Kan du ikke ændre på dit barns indmeldelsesforhold, bedes I prøve med den anden forældres NemID.

Min side - [Dagtilbud 0-6 år](#) [SFO](#) [Hjælp](#)

 [Redacted] [Log ud](#)

Indmeldelsesforhold

Information

Ansøgning om økonomisk friplads

[Start ansøgning](#)

[Beregn betaling](#)

Institutionstype Skolernes Fritidsdel (SFO)
Fra - til 02.05.2017 -
Institution Ejerslykkeskolens SFO
Modul Komm. SFO Eftm.pasning 14.00-16.45 [Ændre](#)

[Udmeldelse](#) | [Detaljer](#)

Tryk på Udmeldelse

Amalia [Redacted]
Institutionstype Skolernes Fritidsdel (SFO)
Fra - til 02.05.2017 -
Institution Ejerslykkeskolens SFO
Modul Komm. SFO Eftm.pasning 14.00-16.45 [Ændre](#)

[Udmeldelse](#) | [Detaljer](#)

Udmeldelse

⚠ Udmeldelses kan ske med en måneds varsel fra den 15. eller sidste dag i måneden

Udmeldelse ønskes fra og med
Obligatorisk

16.02.2018

Vælg dato

Skriv evt. en årsag til
udmeldelse. F.eks.fraflytning,
skoleskift mv.

Obligatorisk

Vælg årsag

[Tilbage](#)

[Næste](#)

Information

Reglen for udmeldelse er:

Dagtilbud - 2 måneders varsel til den 15. eller sidste dag i måneden.

SFO - 1 måneds varsel til den 15. eller sidste dag i måneden.

Udmeldelse

⚠ Du modtager en bekræftelse på sms når Forældrebetalingen har sagsbehandlet din sag. Hvis du har fået nyt mobilnummer, kan du opdatere dine kontaktoplysninger under menuen "Min side -> Kontaktoplysninger/Optrækninger". Dette skal gøres inden du klikker på "Send udmeldelse".

Navn Amalia

Udmeldelse ønskes fra og med 31.03.2018

Skriv evt. en årsag til udmeldelse.
F.eks.fraflytning, skoleskift mv.
Andet

Tryk på Send Udmeldelse

[Tilbage](#)

[Send udmeldelse](#)

Information